

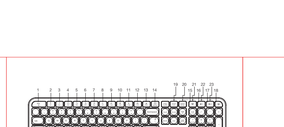

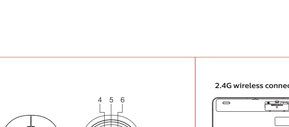

User manual

Function overview of the keyboard

1. Ⓐ: Lock Fn function
2. Volume +
3. Screen brightness +
4. Multi screen display
5. Return
6. Search
7. Prev song
8. Play/Pause
9. Next song
10. ◄: Mute
11. Volume –
12. Screen brightness –
13. Input method switching
14. F12: Lock screen
15. Ⓑ: 2.4G wireless mode
16. Ⓒ: Bluetooth mode 2
17. Ⓓ: Bluetooth mode 3
18. Ⓔ: Calculator
19. Low battery indicator
20. 2.4G wireless mode indicator
21. 2.4G wireless mode indicator
22. Bluetooth mode 1 indicator
23. Bluetooth mode 2 indicator
24. ON/OFF switch
25. Battery door

Function overview of the mouse

1. Scroll wheel
2. Left and right buttons
3. Wireless receiver
4. Bluetooth mode 2 indicator
5. Bluetooth mode 1 indicator
6. 2.4G wireless mode indicator
7. Battery door
8. Optical sensor
9. ON/OFF switch
10. Battery door

2.4G wireless connection guide

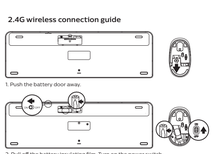

1. Push the battery door away.

2. Pull off the battery insulating film. Turn on the power switch.

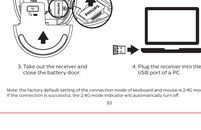

3. Take out the receiver and close the battery door.

4. Plug the receiver into the USB port of a PC.

Note: the factory default setting of the connection mode of keyboard and mouse is 2.4G mode. If the connection is successful, the 2.4G mode indicator will automatically turn off.

Keyboard Bluetooth connection guide

Note: make sure that the keyboard power is on before Bluetooth pairing.



1. Select the Bluetooth mode to be connected, press the mode key, and the corresponding indicator on the top will flash slowly; long press the Bluetooth mode switch key again, and the corresponding indicator on the top will flash quickly, and then enter the waiting for Bluetooth pairing.
2. Turn on the Bluetooth of your computer or other devices, search and select "Philips SPK6407" or "SPK6407" and start Bluetooth pairing until the connection is completed.

Note:
1. Bluetooth 5.0 is not supported on Windows 7 and below;
2. The device default setting is Windows layout.

Mode switching method of the keyboard



1. The keyboard has three channels, 2.4G, Bluetooth 1 and Bluetooth 2, which can connect three devices at the same time.
2. Mode switching: Short press the mode switch button, the corresponding mode indicator on the top will be on 3 seconds, and then it will be off. The switch to the corresponding equipment is completed. If the mode indicator is flashing slowly, it means that the mode has not been connected.

iOS/Mac/Win layout switch

Press and hold for 3 seconds to switch the system layout.

F1-F12/ multimedia function switch

1. Press the function key combination, and switch to F1-F12 function. Press it again to switch back to multimedia function.

Mode switching method of the mouse

1. The mouse has three channels, 2.4G, Bluetooth 1 and Bluetooth 2, which can connect three devices at the same time.

2. Mode switching: Short press the mode switch button, the corresponding mode indicator on the top will be on 3 seconds, and then it will be off. The switch to the corresponding equipment is completed. If the mode indicator is flashing slowly, it means that the mode has not been connected.

Note:
1. Bluetooth 5.0 is not supported on Windows 7 and below;
2. The device ID for Bluetooth 3.0 is Philips SPK6407, while for Bluetooth 5.0 is SPK6407.

Mouse Bluetooth connection guide

Note: make sure that the mouse power is on before Bluetooth pairing.

1. Short press the mode switch button to select the Bluetooth mode to be connected, and the corresponding indicator light on the top will flash slowly; long press the mode switch button for 3 seconds, and the corresponding indicator light on the top will flash quickly, then enter the waiting for Bluetooth pairing.
2. Turn on the Bluetooth of your computer or other devices, search and select "Philips SPK6407" or "SPK6407" and start Bluetooth pairing until the connection is completed.

Note:
1. Bluetooth 5.0 is not supported on Windows 7 and below;
2. The device ID for Bluetooth 3.0 is Philips SPK6407, while for Bluetooth 5.0 is SPK6407.

Attention

1. Photoelectric technology can correctly detect the movement of mouse on most surfaces. Do not use the mouse on any reflective, transparent or uneven surfaces.
2. Please use dry and soft cloth to clean the product.
3. Do not disassemble the product by force.
4. Do not direct the light from the bottom of the mouse to your eyes.
5. Do not get the mouse in the rain or in the sun or fire.
6. Do not flush directly with water.

Packaging contents

1. Wireless keyboard and mouse
2. Wireless receiver
3. User manual/warranty card
4. 1*AA battery (inside mouse)
5. 1*AAA battery (inside keyboard)

System requirement

1) Win7 and above
2. Bluetooth 3.0/Bluetooth 5.0
3. Windows® 7 Windows® 8,Windows® 10 or later.
Android 3.2 and above; Mac OS 10.5 or later

Note: Multimedia functions are partially invalid in different OS versions.

Technical specifications

1. Connectivity: 2.4G / Bluetooth 3.0 / Bluetooth 5.0
2. Working distance: 2.4GHz about 15m/Bluetooth about 10m
3. Number of Buttons: 4
4. Button lifespan: 3 million clicks
5. Keyboard lifespan: Approx. 50 million keystrokes
6. Resolution: 1600 DPI
7. Power supply: 1*AA Philips battery(mouse), 1*AAA Philips battery(keyboard)
8. Keyboard size: 432.8x136.4x29.9mm
9. Mouse size: 110.6x65.4x38.4mm
10. Keyboard size: 432.8x136.4x29.9mm
11. Product weight: 649g ± 10g

Trouble shooting

1. Make sure the battery installed is effective.
2. Make sure the connection mode, the minimum system requirement.
3. If the distance between the product and the receiver exceeds an effective range, please reduce the distance for better performance.

If you can't solve the problem, please try to find the solution from Philips website or nearest retailer. Please do not disassemble the product by force.

Attention

1. Photoelectric technology can correctly detect the movement of mouse on most surfaces. Do not use the mouse on any reflective, transparent or uneven surfaces.
2. Please use dry and soft cloth to clean the product.
3. Do not disassemble the product by force.
4. Do not direct the light from the bottom of the mouse to your eyes.
5. Do not get the mouse in the rain or in the sun or fire.
6. Do not flush directly with water.

Pravidelná údržba

1. Vypněte přijímač a zařízení dvěma kliknutími.
2. Vyjmeme přijímač USB z počítače.
Poznámka: Výchozí tovární nastavení režimu připojení klávesnice a myši je režim 2.4G. Pokud je připojení úspěšné, indikátor režimu 2.4G se automaticky vypne.

Připojení bezdrátové klávesnice

1. Zatlačte dvířka baterie směrem ven.
2. Povytáhněte jednou z izolačních fólií baterie, že je klávesnice zapnutá.
3. Vyjmeme nabíjecí baterii, který chcete připojit, krátce stiskněte klávesu režimu a odpovídající indikátor v horní části bude pomalu blikat, dlouhým stisknutím tlačítka přepnutí režimu Bluetooth vstoupíte do čekacího režimu připojení Bluetooth, indikátor bude rychle blikat.
4. Zapněte Bluetooth počítače nebo jiného zařízení, vyhledejte a vyberte „Philips SPK6407" nebo „SPK6407" a spusťte Bluetooth, dokud není připojení dokončeno.

Poznámka

1. Bluetooth 5.0 není podporován ve Windows 7 a nižším.
2. ID zařízení pro Bluetooth 3.0 je Philips SPK6407, zatímco pro Bluetooth 5.0 je SPK6407.

Pravidla přepínání Bluetooth myši

Pokud je zařízení připojeno Bluetooth ve spárované, je je myš zapnutá.
Pokud je zařízení připojeno Bluetooth ve spárované, je je myš zapnutá.
Dlouhým stisknutím tlačítka pro přepnutí režimu Bluetooth, dlouze stiskněte klávesu přepínače režimu Bluetooth a odpovídající kontrolka nahoře rychle bliká, poté bude pánovní Bluetooth připraveno.
Z Bluetooth zapněte Bluetooth počítače nebo jiného zařízení, vyhledejte a vyberte „Philips SPK7407" nebo „SPK7407" a spusťte Bluetooth, dokud není připojení dokončeno.

Poznámka

1. Bluetooth 5.0 není podporován ve Windows 7 a nižším.
2. ID zařízení pro Bluetooth 3.0 je Philips SPK7407, zatímco pro Bluetooth 5.0 je SPK7407.

Způsob přepínání myši klávesnice

Myš má tři kanály, 2.4 G, Bluetooth 1 a Bluetooth 2, které umožňují připojení tří zařízení najednou.
2. Přepínání režimu, Krátce stiskněte tlačítko pro přepnutí režimu, odpovídající indikátor nahoře rozsvítí na 3 sekundy a poté zhasne. Přepínání na odpovídající zařízení je dokončeno. Pokud indikátor režimu bliká pomalu, znamená to, že režim nebyl připojen.

Způsob přepínání režimu myši

Myš má tři kanály, 2.4 G, Bluetooth 1 a Bluetooth 2, které umožňují připojení tří zařízení najednou.
2. Přepínání režimu, Krátce stiskněte tlačítko pro přepnutí režimu, odpovídající indikátor nahoře rozsvítí na 3 sekundy a poté zhasne. Přepínání na odpovídající zařízení je dokončeno. Pokud indikátor režimu bliká pomalu, znamená to, že režim nebyl připojen.

Přepínače rozložení klávesnice pro iOS / Mac / Win

Stisknutím kombinace tlačítek Fn + E(S) je přepínáme na Funkční F1-F12. Přidržením pro pravou se povolí na multimédia funkce.

Funkční F1-F12 / multimediální funkce

1. Tvorivého zadania potiahnite Funkčných F1-F12 / multimédia je multimediálna funkcia.
2. Stlačenie kombinácie tlačidiel Fn + E(S) je prepínanie na funkciu F1-F12. Pritlačte ju pravo na povolenie na multimédiá funkcie.

Sadržaj pakiranja

1. Bežična tipkovnica i miš
2. Bežični primatelj
3. Korisnički priručnik i jačina informacije
4. 1 * AA baterija (unutar miša), 1 * AAA baterija (unutar tipkovnice)

Zahtjev za sustav

1) Win7 i iznad
2. Bluetooth 3.0/5.0
3. Microsoft Windows 7 , Windows 8 , Windows 10 ili novoj ; Android 3.2 i novij; Mac OS 10.5 i novije
Napomena: Multimedijske funkcije djelomično su nevažeće u različitim verzijama OS-a.

Tehničke specifikacije

1. Spojivost: 2.4G / Bluetooth 3.0 / Bluetooth 5.0
2. Efektivna udaljenost bežične veze: 15 m(2.4GHz) / 10 m(Bluetooth)
3. Broj gumbića: 4
4. Vijek trajanja tipki miša: 3 milijuna pritiskaja tipki
5. Životni vijek tipki na tipkovnici: 10 milijuna pritiskaja tipki
6. Rezolucija: 1600 DPI
7. Napajanje: 1 * AA baterija Philips (miš), 1 * baterija AAA Philips (tipkovnica)
8. Veličina tipkovnice: 432.8x136.4x29.9mm
9. Dimenzije del proizvoda: 110*68*35mm (miš), 432*138*22mm (tipkovnica)
10. Težina del proizvoda: 649 g

Rješavanje problema

1. Provjerite da je instalirana ispravna baterija.
2. Provjerite ispravnost veze, minimalni zahtjevi sustava.
3. Ako udaljenost između proizvoda i primatelja prelazi učinkoviti domet, smanjite udaljenost kako biste poboljšali učinkovitost.
Ako ne možete riješiti problem, pokušajte pronaći i web mjesto Philips ili najbližeg prodavača. Molimo nemojte rastavljati proizvod na silu.

Čišćenje

1. Isključite uređaj i primatelj.
2. Uklonite baterije.
3. Koristite suhu i mekanu krpu.
4. Nemojte prskati ili sapirati proizvod.
5. Nemojte koristiti benzin, razrjeđivač ili druge otapala.
6. Ne uranjajte uređaj u vodu.
7. Ne ostavljajte uređaj na izravnoj sunčevoj svjetlosti.

Upute za zbrinjavanje

1. Proizvod je izrađen od materijala koji se mogu ponovno upotrebljavati.
2. Ne bacajte uređaj s kućnim otpadom.
3. Ne bacajte baterije s kućnim otpadom.
4. Ne bacajte baterije u vatru.
5. Ne kratko spajajte baterije.
6. Ne ostavljajte baterije na izravnoj sunčevoj svjetlosti.
7. Ne uranjajte baterije u vodu.
8. Ne dopuštajte da se baterije zagrijavaju.
9. Ne rastavljajte baterije.
10. Ne bacajte baterije u vatru.
11. Ne bacajte baterije s kućnim otpadom.
12. Ne ostavljajte baterije na izravnoj sunčevoj svjetlosti.
13. Ne uranjajte baterije u vodu.
14. Ne dopuštajte da se baterije zagrijavaju.
15. Ne rastavljajte baterije.
16. Ne bacajte baterije u vatru.
17. Ne bacajte baterije s kućnim otpadom.
18. Ne ostavljajte baterije na izravnoj sunčevoj svjetlosti.
19. Ne uranjajte baterije u vodu.
20. Ne dopuštajte da se baterije zagrijavaju.
21. Ne rastavljajte baterije.
22. Ne bacajte baterije u vatru.
23. Ne bacajte baterije s kućnim otpadom.
24. Ne ostavljajte baterije na izravnoj sunčevoj svjetlosti.
25. Ne uranjajte baterije u vodu.
26. Ne dopuštajte da se baterije zagrijavaju.
27. Ne rastavljajte baterije.
28. Ne bacajte baterije u vatru.
29. Ne bacajte baterije s kućnim otpadom.
30. Ne ostavljajte baterije na izravnoj sunčevoj svjetlosti.
31. Ne uranjajte baterije u vodu.
32. Ne dopuštajte da se baterije zagrijavaju.
33. Ne rastavljajte baterije.
34. Ne bacajte baterije u vatru.
35. Ne bacajte baterije s kućnim otpadom.
36. Ne ostavljajte baterije na izravnoj sunčevoj svjetlosti.
37. Ne uranjajte baterije u vodu.
38. Ne dopuštajte da se baterije zagrijavaju.
39. Ne rastavljajte baterije.
40. Ne bacajte baterije u vatru.
41. Ne bacajte baterije s kućnim otpadom.
42. Ne ostavljajte baterije na izravnoj sunčevoj svjetlosti.
43. Ne uranjajte baterije u vodu.
44. Ne dopuštajte da se baterije zagrijavaju.
45. Ne rastavljajte baterije.
46. Ne bacajte baterije u vatru.
47. Ne bacajte baterije s kućnim otpadom.
48. Ne ostavljajte baterije na izravnoj sunčevoj svjetlosti.
49. Ne uranjajte baterije u vodu.
50. Ne dopuštajte da se baterije zagrijavaju.
51. Ne rastavljajte baterije.
52. Ne bacajte baterije u vatru.
53. Ne bacajte baterije s kućnim otpadom.
54. Ne ostavljajte baterije na izravnoj sunčevoj svjetlosti.
55. Ne uranjajte baterije u vodu.
56. Ne dopuštajte da se baterije zagrijavaju.
57. Ne rastavljajte baterije.
58. Ne bacajte baterije u vatru.
59. Ne bacajte baterije s kućnim otpadom.
60. Ne ostavljajte baterije na izravnoj sunčevoj svjetlosti.
61. Ne uranjajte baterije u vodu.
62. Ne dopuštajte da se baterije zagrijavaju.
63. Ne rastavljajte baterije.
64. Ne bacajte baterije u vatru.
65. Ne bacajte baterije s kućnim otpadom.
66. Ne ostavljajte baterije na izravnoj sunčevoj svjetlosti.
67. Ne uranjajte baterije u vodu.
68. Ne dopuštajte da se baterije zagrijavaju.
69. Ne rastavljajte baterije.
70. Ne bacajte baterije u vatru.
71. Ne bacajte baterije s kućnim otpadom.
72. Ne ostavljajte baterije na izravnoj sunčevoj svjetlosti.
73. Ne uranjajte baterije u vodu.
74. Ne dopuštajte da se baterije zagrijavaju.
75. Ne rastavljajte baterije.
76. Ne bacajte baterije u vatru.
77. Ne bacajte baterije s kućnim otpadom.
78. Ne ostavljajte baterije na izravnoj sunčevoj svjetlosti.
79. Ne uranjajte baterije u vodu.
80. Ne dopuštajte da se baterije zagrijavaju.
81. Ne rastavljajte baterije.
82. Ne bacajte baterije u vatru.
83. Ne bacajte baterije s kućnim otpadom.
84. Ne ostavljajte baterije na izravnoj sunčevoj svjetlosti.
85. Ne uranjajte baterije u vodu.
86. Ne dopuštajte da se baterije zagrijavaju.
87. Ne rastavljajte baterije.
88. Ne bacajte baterije u vatru.
89. Ne bacajte baterije s kućnim otpadom.
90. Ne ostavljajte baterije na izravnoj sunčevoj svjetlosti.
91. Ne uranjajte baterije u vodu.
92. Ne dopuštajte da se baterije zagrijavaju.
93. Ne rastavljajte baterije.
94. Ne bacajte baterije u vatru.
95. Ne bacajte baterije s kućnim otpadom.
96. Ne ostavljajte baterije na izravnoj sunčevoj svjetlosti.
97. Ne uranjajte baterije u vodu.
98. Ne dopuštajte da se baterije zagrijavaju.
99. Ne rastavljajte baterije.
100. Ne bacajte baterije u vatru.
101. Ne bacajte baterije s kućnim otpadom.
102. Ne ostavljajte baterije na izravnoj sunčevoj svjetlosti.
103. Ne uranjajte baterije u vodu.
104. Ne dopuštajte da se baterije zagrijavaju.
105. Ne rastavljajte baterije.
106. Ne bacajte baterije u vatru.
107. Ne bacajte baterije s kućnim otpadom.
108. Ne ostavljajte baterije na izravnoj sunčevoj svjetlosti.
109. Ne uranjajte baterije u vodu.
110. Ne dopuštajte da se baterije zagrijavaju.
111. Ne rastavljajte baterije.
112. Ne bacajte baterije u vatru.
113. Ne bacajte baterije s kućnim otpadom.
114. Ne ostavljajte baterije na izravnoj sunčevoj svjetlosti.
115. Ne uranjajte baterije u vodu.
116. Ne dopuštajte da se baterije zagrijavaju.
117. Ne rastavljajte baterije.
118. Ne bacajte baterije u vatru.
119. Ne bacajte baterije s kućnim otpadom.
120. Ne ostavljajte baterije na izravnoj sunčevoj svjetlosti.
121. Ne uranjajte baterije u vodu.
122. Ne dopuštajte da se baterije zagrijavaju.
123. Ne rastavljajte baterije.
124. Ne bacajte baterije u vatru.
125. Ne bacajte baterije s kućnim otpadom.
126. Ne ostavljajte baterije na izravnoj sunčevoj svjetlosti.
127. Ne uranjajte baterije u vodu.
128. Ne dopuštajte da se baterije zagrijavaju.
129. Ne rastavljajte baterije.
130. Ne bacajte baterije u vatru.
131. Ne bacajte baterije s kućnim otpadom.
132. Ne ostavljajte baterije na izravnoj sunčevoj svjetlosti.
133. Ne uranjajte baterije u vodu.
134. Ne dopuštajte da se baterije zagrijavaju.
135. Ne rastavljajte baterije.
136. Ne bacajte baterije u vatru.
137. Ne bacajte baterije s kućnim otpadom.
138. Ne ostavljajte baterije na izravnoj sunčevoj svjetlosti.
139. Ne uranjajte baterije u vodu.
140. Ne dopuštajte da se baterije zagrijavaju.
141. Ne rastavljajte baterije.
142. Ne bacajte baterije u vatru.
143. Ne bacajte baterije s kućnim otpadom.
144. Ne ostavljajte baterije na izravnoj sunčevoj svjetlosti.
145. Ne uranjajte baterije u vodu.
146. Ne dopuštajte da se baterije zagrijavaju.
147. Ne rastavljajte baterije.
148. Ne bacajte baterije u vatru.
149. Ne bacajte baterije s kućnim otpadom.
150. Ne ostavljajte baterije na izravnoj sunčevoj svjetlosti.
151. Ne uranjajte baterije u vodu.
152. Ne dopuštajte da se baterije zagrijavaju.
153. Ne rastavljajte baterije.
154. Ne bacajte baterije u vatru.
155. Ne bacajte baterije s kućnim otpadom.
156. Ne ostavljajte baterije na izravnoj sunčevoj svjetlosti.
157. Ne uranjajte baterije u vodu.
158. Ne dopuštajte da se baterije zagrijavaju.
159. Ne rastavljajte baterije.
160. Ne bacajte baterije u vatru.
161. Ne bacajte baterije s kućnim otpadom.
162. Ne ostavljajte baterije na izravnoj sunčevoj svjetlosti.
163. Ne uranjajte baterije u vodu.
164. Ne dopuštajte da se baterije zagrijavaju.
165. Ne rastavljajte baterije.
166. Ne bacajte baterije u vatru.
167. Ne bacajte baterije s kućnim otpadom.
168. Ne ostavljajte baterije na izravnoj sunčevoj svjetlosti.
169. Ne uranjajte baterije u vodu.
170. Ne dopuštajte da se baterije zagrijavaju.
171. Ne rastavljajte baterije.
172. Ne bacajte baterije u vatru.
173. Ne bacajte baterije s kućnim otpadom.
174. Ne ostavljajte baterije na izravnoj sunčevoj svjetlosti.
175. Ne uranjajte baterije u vodu.
176. Ne dopuštajte da se baterije zagrijavaju.
177. Ne rastavljajte baterije.
178. Ne bacajte baterije u vatru.
179. Ne bacajte baterije s kućnim otpadom.
180. Ne ostavljajte baterije na izravnoj sunčevoj svjetlosti.
181. Ne uranjajte baterije u vodu.
182. Ne dopuštajte da se baterije zagrijavaju.
183. Ne rastavljajte baterije.
184. Ne bacajte baterije u vatru.
185. Ne bacajte baterije s kućnim otpadom.
186. Ne ostavljajte baterije na izravnoj sunčevoj svjetlosti.
187. Ne uranjajte baterije u vodu.
188. Ne dopuštajte da se baterije zagrijavaju.
189. Ne rastavljajte baterije.
190. Ne bacajte baterije u vatru.
191. Ne bacajte baterije s kućnim otpadom.
192. Ne ostavljajte baterije na izravnoj sunčevoj svjetlosti.
193. Ne uranjajte baterije u vodu.
194. Ne dopuštajte da se baterije zagrijavaju.
195. Ne rastavljajte baterije.
196. Ne bacajte baterije u vatru.
197. Ne bacajte baterije s kućnim otpadom.
198. Ne ostavljajte baterije na izravnoj sunčevoj svjetlosti.
199. Ne uranjajte baterije u vodu.
200. Ne dopuštajte da se baterije zagrijavaju.
201. Ne rastavljajte baterije.
202. Ne bacajte baterije u vatru.
203. Ne bacajte baterije s kućnim otpadom.
204. Ne ostavljajte baterije na izravnoj sunčevoj svjetlosti.
205. Ne uranjajte baterije u vodu.
206. Ne dopuštajte da se baterije zagrijavaju.
207. Ne rastavljajte baterije.
208. Ne bacajte baterije u vatru.
209. Ne bacajte baterije s kućnim otpadom.
210. Ne ostavljajte baterije na izravnoj sunčevoj svjetlosti.
211. Ne uranjajte baterije u vodu.
212. Ne dopuštajte da se baterije zagrijavaju.
213. Ne rastavljajte baterije.
214. Ne bacajte baterije u vatru.
215. Ne bacajte baterije s kućnim otpadom.
216. Ne ostavljajte baterije na izravnoj sunčevoj svjetlosti.
217. Ne uranjajte baterije u vodu.
218. Ne dopuštajte da se baterije zagrijavaju.
219. Ne rastavljajte baterije.
220. Ne bacajte baterije u vatru.
221. Ne bacajte baterije s kućnim otpadom.
222. Ne ostavljajte baterije na izravnoj sunčevoj svjetlosti.
223. Ne uranjajte baterije u vodu.
224. Ne dopuštajte da se baterije zagrijavaju.
225. Ne rastavljajte baterije.
226. Ne bacajte baterije u vatru.
227. Ne bacajte baterije s kućnim otpadom.
228. Ne ostavljajte baterije na izravnoj sunčevoj svjetlosti.
229. Ne uranjajte baterije u vodu.
230. Ne dopuštajte da se baterije zagrijavaju.
231. Ne rastavljajte baterije.
232. Ne bacajte baterije u vatru.
233. Ne bacajte baterije s kućnim otpadom.
234. Ne ostavljajte baterije na izravnoj sunčevoj svjetlosti.
235. Ne uranjajte baterije u vodu.
236. Ne dopuštajte da se baterije zagrijavaju.
237. Ne rastavljajte baterije.
238. Ne bacajte baterije u vatru.
239. Ne bacajte baterije s kućnim otpadom.
240. Ne ostavljajte baterije na izravnoj sunčevoj svjetlosti.
241. Ne uranjajte baterije u vodu.
242. Ne dopuštajte da se baterije zagrijavaju.
243. Ne rastavljajte baterije.
244. Ne bacajte baterije u vatru.
245. Ne bacajte baterije s kućnim otpadom.
246. Ne ostavljajte baterije na izravnoj sunčevoj svjetlosti.
247. Ne uranjajte baterije u vodu.
248. Ne dopuštajte da se baterije zagrijavaju.
249. Ne rastavljajte baterije.
250. Ne bacajte baterije u vatru.
251. Ne bacajte baterije s kućnim otpadom.
252. Ne ostavljajte baterije na izravnoj sunčevoj svjetlosti.
253. Ne uranjajte baterije u vodu.
254. Ne dopuštajte da se baterije zagrijavaju.
255. Ne rastavljajte baterije.
256. Ne bacajte baterije u vatru.
257. Ne bacajte baterije s kućnim otpadom.
258. Ne ostavljajte baterije na izravnoj sunčevoj svjetlosti.
259. Ne uranjajte baterije u vodu.
260. Ne dopuštajte da se baterije zagrijavaju.
261. Ne rastavljajte baterije.
262. Ne bacajte baterije u vatru.
263. Ne bacajte baterije s kućnim otpadom.
264. Ne ostavljajte baterije na izravnoj sunčevoj svjetlosti.
265. Ne uranjajte baterije u vodu.
266. Ne dopuštajte da se baterije zagrijavaju.
267. Ne rastavljajte baterije.
268. Ne bacajte baterije u vatru.
269. Ne bacajte baterije s kućnim otpadom.
270. Ne ostavljajte baterije na izravnoj sunčevoj svjetlosti.
271. Ne uranjajte baterije u vodu.
272. Ne dopuštajte da se baterije zagrijavaju.
273. Ne rastavljajte baterije.
274. Ne bacajte baterije u vatru.
275. Ne bacajte baterije s kućnim otpadom.
276. Ne ostavljajte baterije na izravnoj sunčevoj svjetlosti.
277. Ne uranjajte baterije u vodu.
278. Ne dopuštajte da se baterije zagrijavaju.
279. Ne rastavljajte baterije.
280. Ne bacajte baterije u vatru.
281. Ne bacajte baterije s kućnim otpadom.
282. Ne ostavljajte baterije na izravnoj sunčevoj svjetlosti.
283. Ne uranjajte baterije u vodu.
284. Ne dopuštajte da se baterije zagrijavaju.
285. Ne rastavljajte baterije.
286. Ne bacajte baterije u vatru.
287. Ne bacajte baterije s kućnim otpadom.
288. Ne ostavljajte baterije na izravnoj sunčevoj svjetlosti.
289. Ne uranjajte baterije u vodu.
290. Ne dopuštajte da se baterije zagrijavaju.
291. Ne rastavljajte baterije.
292. Ne bacajte baterije u vatru.
293. Ne bacajte baterije s kućnim otpadom.
294. Ne ostavljajte baterije na izravnoj sunčevoj svjetlosti.
295. Ne uranjajte baterije u vodu.
296. Ne dopuštajte da se baterije zagrijavaju.
297. Ne rastavljajte baterije.
298. Ne bacajte baterije u vatru.
299. Ne bacajte baterije s kućnim otpadom.
300. Ne ostavljajte baterije na izravnoj sunčevoj svjetlosti.
301. Ne uranjajte baterije u vodu.
302. Ne dopuštajte da se baterije zagrijavaju.
303. Ne rastavljajte baterije.
304. Ne bacajte baterije u vatru.
305. Ne bacajte baterije s kućnim otpadom.
306. Ne ostavljajte baterije na izravnoj sunčevoj svjetlosti.
307. Ne uranjajte baterije u vodu.
308. Ne dopuštajte da se baterije zagrijavaju.
309. Ne rastavljajte baterije.
310. Ne bacajte baterije u vatru.
311. Ne bacajte baterije s kućnim otpadom.
312. Ne ostavljajte baterije na izravnoj sunčevoj svjetlosti.
313. Ne uranjajte baterije u vodu.
314. Ne dopuštajte da se baterije zagrijavaju.
315. Ne rastavljajte baterije.
316. Ne bacajte baterije u vatru.
317. Ne bacajte baterije s kućnim otpadom.
318. Ne ostavljajte baterije na izravnoj sunčevoj svjetlosti.
319. Ne uranjajte baterije u vodu.
320. Ne dopuštajte da se baterije zagrijavaju.
321. Ne rastavljajte baterije.
322. Ne bacajte baterije u vatru.
323. Ne bacajte baterije s kućnim otpadom.
324. Ne ostavljajte baterije na izravnoj sunčevoj svjetlosti.
325. Ne uranjajte baterije u vodu.
326. Ne dopuštajte da se baterije zagrijavaju.
327. Ne rastavljajte baterije.
328. Ne bacajte baterije u vatru.
329. Ne bacajte baterije s kućnim otpadom.
330. Ne ostavljajte baterije na izravnoj sunčevoj svjetlosti.
331. Ne uranjajte baterije u vodu.
332. Ne dopuštajte da se baterije zagrijavaju.
333. Ne rastavljajte baterije.
334. Ne bacajte baterije u vatru.
335. Ne bacajte baterije s kućnim otpadom.
336. Ne ostavljajte baterije na izravnoj sunčevoj svjetlosti.
337. Ne uranjajte baterije u vodu.
338. Ne dopuštajte da se baterije zagrijavaju.
339. Ne rastavljajte baterije.
340. Ne bacajte baterije u vatru.
341. Ne bacajte baterije s kućnim otpadom.
342. Ne ostavljajte baterije na izravnoj sunčevoj svjetlosti.
343. Ne uranjajte baterije u vodu.
344. Ne dopuštajte da se baterije zagrijavaju.
345. Ne rastavljajte baterije.
346. Ne bacajte baterije u vatru.
347. Ne bacajte baterije s kućnim otpadom.
348. Ne ostavljajte baterije na izravnoj sunčevoj svjetlosti.
349. Ne uranjajte baterije u vodu.
350. Ne dopuštajte da se baterije zagrijavaju.
351. Ne rastavljajte baterije.
352. Ne bacajte baterije u vatru.
353. Ne bacajte baterije s kućnim otpadom.
354. Ne ostavljajte baterije na izravnoj sunčevoj svjetlosti.
355. Ne uranjajte baterije u vodu.
356. Ne dopuštajte da se baterije zagrijavaju.
357. Ne rastavljajte baterije.
358. Ne bacajte baterije u vatru.
359. Ne bacajte baterije s kućnim otpadom.
360. Ne ostavljajte baterije na izravnoj sunčevoj svjetlosti.
361. Ne uranjajte baterije u vodu.
362. Ne dopuštajte da se baterije zagrijavaju.
363. Ne rastavljajte baterije.
364. Ne bacajte baterije u vatru.
365. Ne bacajte baterije s kućnim otpadom.
366. Ne ostavljajte baterije na izravnoj sunčevoj svjetlosti.
367. Ne uranjajte baterije u vodu.
368. Ne dopuštajte da se baterije zagrijavaju.
369. Ne rastavljajte baterije.
370. Ne bacajte baterije u vatru.
371. Ne bacajte baterije s kućnim otpadom.
372. Ne ostavljajte baterije na izravnoj sunčevoj svjetlosti.
373. Ne uranjajte baterije u vodu.
374. Ne dopuštajte da se baterije zagrijavaju.
375. Ne rastavljajte baterije.
376. Ne bacajte baterije u vatru.
377. Ne bacajte baterije s kućnim otpadom.
378. Ne ostavljajte baterije na izravnoj sunčevoj svjetlosti.
379. Ne uranjajte baterije u vodu.
380. Ne dopuštajte da se baterije zagrijavaju.
381. Ne rastavljajte baterije.
382. Ne bacajte baterije u vatru.
383. Ne bacajte baterije s kućnim otpadom.
384. Ne ostavljajte baterije na izravnoj sunčevoj svjetlosti.
385. Ne uranjajte baterije u vodu.
386. Ne dopuštajte da se baterije zagrijavaju.
387. Ne rastavljajte baterije.
388. Ne bacajte baterije u vatru.
389. Ne bacajte baterije s kućnim otpadom.
390. Ne ostavljajte baterije na izravnoj sunčevoj svjetlosti.
391. Ne uranjajte baterije u vodu.
392. Ne dopuštajte da se baterije zagrijavaju.
393. Ne rastavljajte baterije.
394. Ne bacajte baterije u vatru.
395. Ne bacajte baterije s kućnim otpadom.
396. Ne ostavljajte baterije na izravnoj sunčevoj svjetlosti.
397. Ne uranjajte baterije u vodu.
398. Ne dopuštajte da se baterije zagrijavaju.
399. Ne rastavljajte baterije.
400. Ne bacajte baterije u vatru.
401. Ne bacajte baterije s kućnim otpadom.
402. Ne ostavljajte baterije na izravnoj sunčevoj svjetlosti.
403. Ne uranjajte baterije u vodu.
404. Ne dopuštajte da se baterije zagrijavaju.
405. Ne rastavljajte baterije.
406. Ne bacajte baterije u vatru.
407. Ne bacajte baterije s kućnim otpadom.
408. Ne ostavljajte baterije na izravnoj sunčevoj svjetlosti.
409. Ne uranjajte baterije u vodu.
410. Ne dopuštajte da se baterije zagrijavaju.
411. Ne rastavljajte baterije.
412. Ne bacajte baterije u vatru.
413. Ne bacajte baterije s kućnim otpadom.
414. Ne ostavljajte baterije na izravnoj sunčevoj svjetlosti.
415. Ne uranjajte baterije u vodu.
416. Ne dopuštajte da se baterije zagrijavaju.
417. Ne rastavljajte baterije.
418. Ne bacajte baterije u vatru.
419. Ne bacajte baterije s kućnim otpadom.
420. Ne ostavljajte baterije na izravnoj sunčevoj svjetlosti.
421. Ne uranjajte baterije u vodu.
422. Ne dopuštajte da se baterije zagrijavaju.
423. Ne rastavljajte baterije.
424. Ne bacajte baterije u vatru.
425. Ne bacajte baterije s kućnim otpadom.
426. Ne ostavljajte baterije na izravnoj sunčevoj svjetlosti.
427. Ne uranjajte baterije u vodu.
428. Ne dopuštajte da se baterije zagrijavaju.
429. Ne rastavljajte baterije.
430. Ne bacajte baterije u vatru.
431. Ne bacajte baterije s kućnim otpadom.
432. Ne ostavljajte baterije na izravnoj sunčevoj svjetlosti.
433. Ne uranjajte baterije u vodu.
434. Ne dopuštajte da se baterije zagrijavaju.
435. Ne rastavljajte baterije.
436. Ne bacajte baterije u vatru.
437. Ne bacajte baterije s kućnim otpadom.
438. Ne ostavljajte baterije na izravnoj sunčevoj svjetlosti.
439. Ne uranjajte baterije u vodu.
440. Ne dopuštajte da se baterije zagrijavaju.
441. Ne rastavljajte baterije.
442. Ne bacajte baterije u vatru.
443. Ne bacajte baterije s kućnim otpadom.
444. Ne ostavljajte baterije na izravnoj sunčevoj svjetlosti.
445. Ne uranjajte baterije u vodu.
446. Ne dopuštajte da se baterije zagrijavaju.
447. Ne rastavljajte baterije.
448. Ne bacajte baterije u vatru.